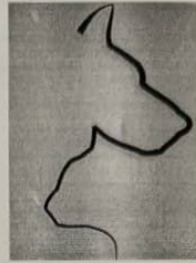



# "VELES"

Animal Health Center  
Ветеринарна лікарня  
VELES  
"Велес"  
тел.+38 (048)760 12 79  
e-mail:zooveles@yandex.ua



Animal: Dog. Golden Retriever  
No.:990000003294080

Exam Date: 13/04/2023  
Equipment Used: MINDRAY Z6Vet

TRAMIK TAINA

## Cardiology-Page 1

### 2D Measurements

#### Dimensions

##### LA/Ao(2D)

LA Diam: 2.79cm

Ao Diam: 2.48cm

LA/Ao: 1.13

### M Measurements

#### Ventricle Volume

##### Teichholz(M)

IVSd: 1.25cm

LVIDd: 5.13cm

LVPWd: 1.54cm

IVSs: 1.47cm

LVIDs: 3.15cm

LVPWs: 1.54cm

EDV(Teich): 125.44ml

ESV(Teich): 39.44ml

SV(Teich): 86.00ml

EF(Teich): 68.56%

FS(Teich): 38.57%

### Doppler Measurements

#### Mitral Valve

MV E Vel: 71.91cm/s

MV E PG: 2.07mmHg

MV A Vel: 54.73cm/s

MV A PG: 1.20mmHg

MV E/A: 1.31

IVRT: 0.048s

#### Aortic



Animal: Dog. Golden Retriever  
No.:990000003294080  
Exam Date:13/04/2023



Animal Health Center  
Ветеринарна лікарня  
VELES  
"Велес"  
тел.+38 (048)760 12 79  
e-mail:zooveles@yandex.ua

## Cardiology-Page 2

AV Vmax: 82.64cm/s

AV PGmax: 2.73mmHg

### Pulmonary Artery

MPA Vmax: 88.00cm/s

MPA PGmax: 3.10mmHg

### TDI Measurements

#### MVE/A

MVE Vel: 71.91cm/s

The cavity of the left ventricle is not extended  
Mitral valve: not changed Regurgitation: none  
Diastolic function of the myocardium of the left ventricle is not broken.  
Violation of local contractility of the left ventricle: no.  
Aortic valve: the leaf is not sealed. The amplitude disclosure: normal  
Regurgitation: none Aorta 24.8mm, Left atrium 27.9mm  
IVS: not thickened; Posterior wall LV: not thickened;  
The cavity of the right ventricle is not extended. Tricuspid valve: not changed.  
Regurgitation: none  
Valve LA: not changed. Regurgitation: none. Pulmonary artery: not expanded;  
Dopplerechocardiography: pathological threads  
VSD: no. TSD: no.  
Pericardial fluid: no  
Conclusion: Heart shaped correctly. The valve apparatus is not changed. Violations of General and intracardiac hemodynamics is not revealed.

Signature(seal):

ВЕТЕРИНАРНАЯ КЛИНИКА  
1. 7601/279 "ВЕЛЕС"  
УЛЕСА ЛЕВАНЕВСКОГО 5  
ФОРУ ОЛЕКСЕНКО РП

Date Signed:13.04.2023.

**Сведения о животном**

**Pet Information**

имя name	TRAMIN TAINA	владелец owner	Ushan Olena
порода breed	golden retriever	микрочип microchip	99000000 32 94080
пол sex	female	тату tattoo	—
дата рождения date of birth	30. 03. 2022	родословная pedigree	УКУ. 0563768

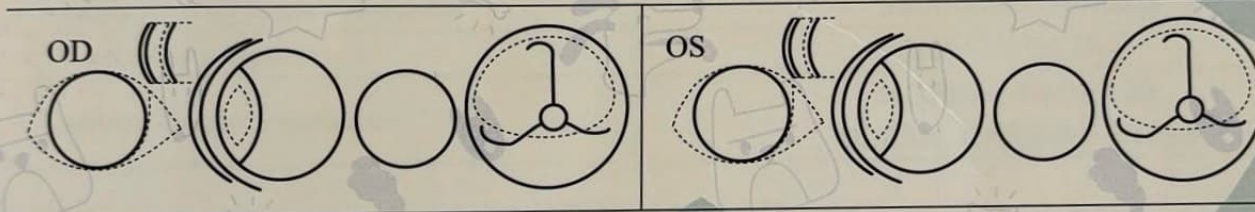
**Заключение о состоянии глаз собаки**  
Certificate of eye examination

« 20 » 06 20 23

Conclusion is valid for 12 months

**Methods**

- direct ophthalmoscope     funduscamera  
 undirect ophthalmoscope     tonometry  
 gonioscope     others



	palpebrae	eye ball	cornea	iris	lens	vitreo	fundus
normal	<input checked="" type="checkbox"/>	<input checked="" type="checkbox"/>	<input checked="" type="checkbox"/>	<input checked="" type="checkbox"/>	<input checked="" type="checkbox"/>	<input checked="" type="checkbox"/>	<input checked="" type="checkbox"/>
pathology							
tests							

**Conclusion**

Animal is:  health     unproved health     not health

Clinical signs of ophthalmic pathology:

normal	unproved	pathology	normal	unproved	pathology
<input checked="" type="checkbox"/>	<input type="checkbox"/>	<input type="checkbox"/>	<input checked="" type="checkbox"/>	<input type="checkbox"/>	<input type="checkbox"/>
mycrophthalm			trichiasis		
<input checked="" type="checkbox"/>	<input type="checkbox"/>	<input type="checkbox"/>	<input checked="" type="checkbox"/>	<input type="checkbox"/>	<input type="checkbox"/>
palpebrae's aplasia (coloboma)			districhiasis		
<input checked="" type="checkbox"/>	<input type="checkbox"/>	<input type="checkbox"/>	<input checked="" type="checkbox"/>	<input type="checkbox"/>	<input type="checkbox"/>
atrezia lacrimal punctum			corneal dystrophy		
<input checked="" type="checkbox"/>	<input type="checkbox"/>	<input type="checkbox"/>	<input checked="" type="checkbox"/>	<input type="checkbox"/>	<input type="checkbox"/>
pupilar membrana (perseverens)			cataracta		
<input checked="" type="checkbox"/>	<input type="checkbox"/>	<input type="checkbox"/>	<input checked="" type="checkbox"/>	<input type="checkbox"/>	<input type="checkbox"/>
glaucoma			lens lucsation		
<input checked="" type="checkbox"/>	<input type="checkbox"/>	<input type="checkbox"/>	<input checked="" type="checkbox"/>	<input type="checkbox"/>	<input type="checkbox"/>
entropion			pigment retinal atrophy		
<input checked="" type="checkbox"/>	<input type="checkbox"/>	<input type="checkbox"/>	<input checked="" type="checkbox"/>	<input type="checkbox"/>	<input type="checkbox"/>
ectropion			retinal detachment		
			<input checked="" type="checkbox"/>	<input type="checkbox"/>	<input type="checkbox"/>
			nervus opticus atrophy		

PHd, MD ophthalmology

Head of Animal health center, VD

Dina Tereschenko

Roman Oleksenko



FEDERATION  
CYNOLOGIQUE  
INTERNATIONALE

МІЖНАРОДНА  
КІНОЛОГІЧНА  
ФЕДЕРАЦІЯ

UKRAINIAN  
KENNEL  
UNION

КІНОЛОГІЧНА  
СПІЛКА  
УКРАЇНИ



**HIP-ELBOW DYSPLASIA INTERNATIONAL CERTIFICATE**  
**СЕРТИФІКАТ НА ДИСПЛАЗІЮ КУЛЬШОВОГО ТА ЛІКТЬОВОГО СУГЛОБІВ**



X-rays made on/ Дата проведення рентгенографічного обстеження	13.04.2023
Of the dog / Інформація про собаку	
- Breed / Порода	GOLDEN RETRIEVER
- Name / Кличка собаки	TRAMIN TAINA
- Sex / Стать	FEMALE
- Birth date / Дата народження	30.03.2022
- Studbook # / Номер родоводу	UKU.0563768
- Tatoo - chip # / Тавро - мікрочип	990000003294080
- Owner / Ім'я власника	USHAN OLENA
- Address / Адреса власника	HORIKHOVA №20 ODESA, UKRAINE 65038

Classification / Класифікація:

Hip / Кульшовий суглоб		A	B	C	D	E	Circle the relevant / Виділіть відповідний показник ступеню розвитку захворювання
Elbow / Ліктювий суглоб	Left / лівий	0	1	2	3		
	Right / правий	0	1	2	3		

The evaluation was made on / Дата проведення оцінки рентген знімку	14.06.2023
By / Ім'я спеціаліста, що проводив оцінку рентген знімку	OLEKSENKO ROMAN

This procedure has been performed according to the rules of F.C.I. /  
Процедура була проведена згідно з правилами МКФ

 <b>O. Slipchenko / О.Л. Сліпченко</b> Signature / Підпис	 № 002962*
--	--

КИНОЛОШКИ СОЈУЗ НА РЕПУБЛИКА МАКЕДОНИЈА  
KENNEL ASSOCIATION OF THE REPUBLIC OF MACEDONIA

*Зилџома*

**МЛАД ШАМПИОН**

НА РЕПУБЛИКА МАКЕДОНИЈА ВО УБАВИНА

*Certificate*

**JUNIOR CHAMPION**

OF THE REPUBLIC OF MACEDONIA IN BEAUTY

**TRAMIN TAINA**

Име на кучето / Name of the dog

**Golden Retriever**

Паса / Breed

**UKU.0563768**

Број на родовник / Pedigree number

1953

**Olena Ushan**

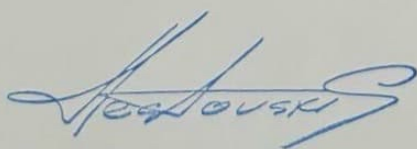
Сопственик / Owner

**464-J-SK/2022**

**04.12.2022**

Диплома број  
Certificate number

Дата  
Date



Претседател, Јордан Христовски  
President, Jordan Hristovski





KENNEL ASSOCIATION OF THE REPUBLIC OF MACEDONIA

КИНОЛОШКИ СОЈУЗ НА РЕПУБЛИКА МАКЕДОНИЈА



# J. BOB



name of dog / име на кучето

02.12

date of show  
дата на изложбата

catalogue number  
каталожки број

C. JOUANCHICOT

JUGE FCI

pedigree number / број на педигре

*Jouanchicot*

judge  
судија



KENNEL ASSOCIATION OF THE REPUBLIC OF MACEDONIA

КИНОЛОШКИ СОЈУЗ НА РЕПУБЛИКА МАКЕДОНИЈА



# J. CAS

name of dog / име на кучето

03.12

date of show  
дата на изложбата



catalogue number  
каталожки број

KARDOS VILMOS  
showjudge

7759 Lányosok, M. u. 14.

pedigree number / број на педигре

judge  
судија